

2008

# BẢN TIN THỊ TRƯỜNG CHỨNG KHOÁN NGÀY 04/06/2008

<b>DIỄN BIẾN GIAO DỊCH TRONG NGÀY</b>	<b>Trang 2</b>
<b>TIN TỨC - SỰ KIỆN – BÌNH LUẬN</b>	<b>Trang 6</b>
<b>TÂM ĐIỂM THỊ TRƯỜNG TRONG NGÀY</b>	<b>Trang 9</b>
<b>DỰ ĐOÁN PHIÊN GIAO DỊCH KẾ TIẾP</b>	<b>Trang 9</b>
<b>KHUYẾN NGHỊ</b>	<b>Trang 10</b>
<b>GÓC TRAO ĐỔI</b>	<b>Trang 10</b>
<b>PHỤ LỤC</b>	<b>Trang 11</b>

**CTCPCK Eurocapital (ECC)**

Tầng 2, toà nhà Thành Công

25 Láng Hạ, Hà Nội

Tel: (84 -4) 514 4444

Email: [contact@eurocapital.vn](mailto:contact@eurocapital.vn)

Website: [www.eurocapital.vn](http://www.eurocapital.vn)

Chịu trách nhiệm thực hiện:

Phạm Ngọc Mai

Lê Khắc Chính

Ngô Quốc Hưng

Phạm Bá Viên

Nguyễn Phồn Hậu

Trần Hoàng Sơn

Đỗ Bảo Ngọc

Nguyễn Lan Hương

Lưu Thị Cẩm Thúy

Phan Diễm Hằng

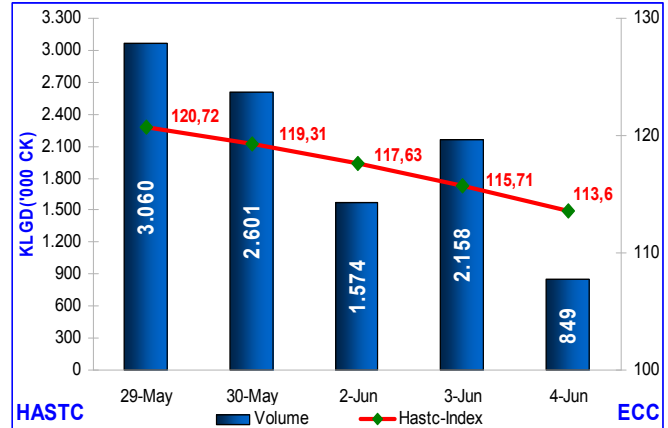
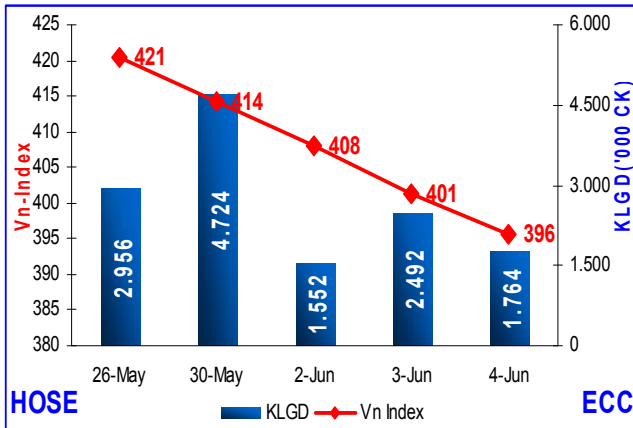
[contact@eurocapital.vn](mailto:contact@eurocapital.vn)

**CÔNG TY CỔ PHẦN CHỨNG KHOÁN EUROCAPITAL**

04/06/2008



**DIỄN BIẾN GIAO DỊCH TRONG NGÀY**



**Cổ phiếu và CCQ**

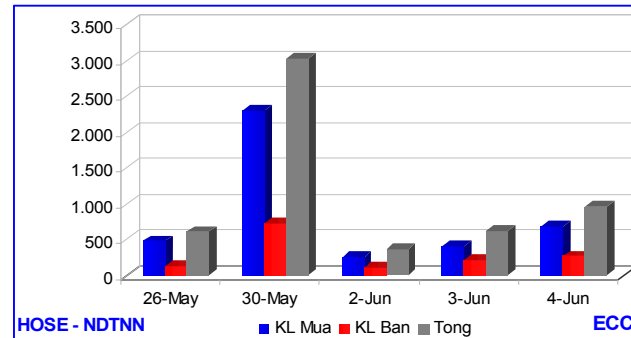
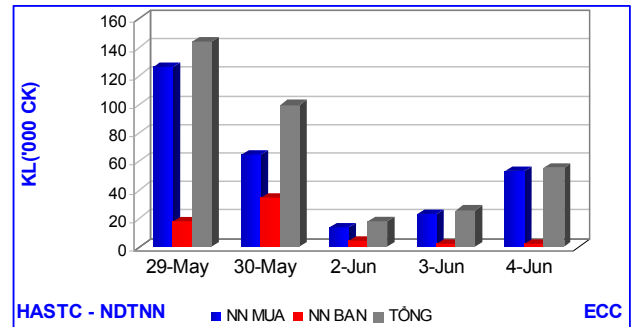
**VN- Index:** VN-Index phiên hôm nay tiếp tục giảm 5,54 điểm (-1,38%) đóng cửa ở mức 395,66 điểm. KLGD toàn thị trường đạt 1,76 triệu đơn vị CP&CCQ và tổng GTGD đạt 62,36 tỷ đồng. KLGD khớp lệnh đạt 1,30 triệu đơn vị CP&CCQ, tăng 0,21 triệu đơn vị (+19,58%). GTGD khớp lệnh đạt 45,75 tỉ VNĐ, tăng 13,25 tỉ VNĐ (+40,77%). KLGD thỏa thuận đạt 0,46 triệu đơn vị CP&CCQ, giảm 0,94 triệu đơn vị (-67,18%), GTGD thỏa thuận đạt 16,60 tỉ VNĐ, giảm 17,91 tỉ VNĐ (-51,89%) so với phiên giao dịch ngày hôm qua.

**HASTC – Index :** HASTC-Index tiếp tục giảm 2,11 điểm (-1,82%) còn 113,60 điểm. KLGD báo giá đạt 797,80 ngàn đơn vị, giảm 341,10 ngàn đơn vị (-29,95%) với GTGD tương ứng là 18,56 tỷ VNĐ, giảm 12,61 tỷ VNĐ (-40,46%). Tổng KLGD đạt 849,61 ngàn đơn vị, giảm 1,30 triệu đơn vị (-60,65%). Tổng GTGD tương ứng đạt 20,01 tỉ VNĐ, giảm 59,03 tỉ VNĐ, (-74,68%) so với phiên giao dịch ngày hôm qua.

**Cung – cầu chứng khoán trong ngày**

Tổng số lệnh đặt mua phiên này là 1.023 lệnh với tổng khối lượng đặt mua 1.386.700 chứng khoán, so với ngày giao dịch trước tăng 19,72%. Tổng số lệnh đặt bán phiên này là 10.512 lệnh với tổng khối lượng đặt bán 32.837.620 đơn vị, so với phiên trước giảm -1,52%. Chênh lệch khối lượng (mua - bán) -31.450.920 chứng khoán, hiệu số mua – bán của phiên giao dịch trước là -32.185.460 chứng khoán.

**Giao dịch nhà đầu tư nước ngoài**

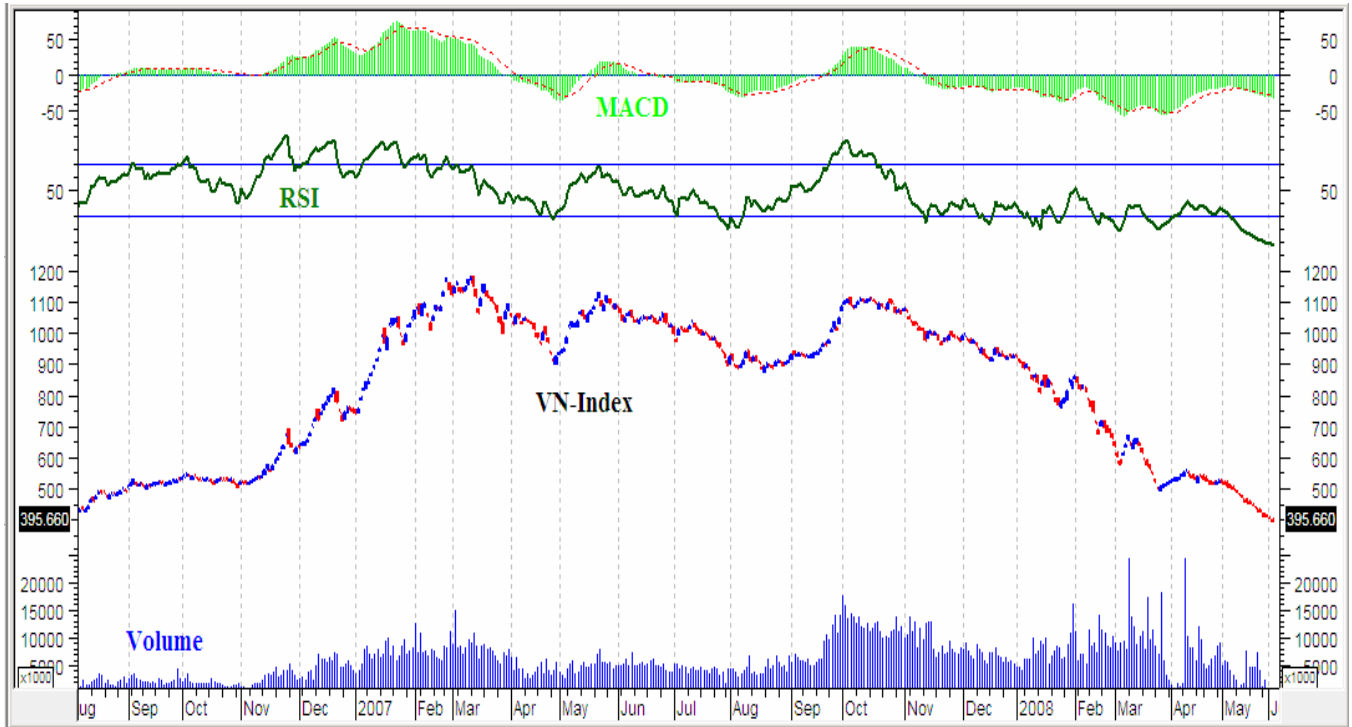


Giao dịch của NĐTNN tiếp tục tăng nhưng vẫn ở mức thấp. Họ mua 689,27 ngàn đơn vị CP&CCQ, tăng 281,73 ngàn đơn vị (+69,13%). Giá trị mua tương ứng là 28,93 tỉ VNĐ, tăng 17,27 tỉ VNĐ (+148,18%). Họ bán ra 273,17 ngàn đơn vị CP&CCQ, với giá trị 15,65 tỉ VNĐ, tăng 8,43 tỉ VNĐ (+116,78%) so với phiên giao dịch ngày hôm qua.

**Trái phiếu**

GD trái phiếu thỏa thuận trên sàn HOSE phiên này tăng mạnh, KLGD đạt tới 7,22 triệu đơn vị, GTGD đạt 710,55 tỉ VNĐ. Trong đó, NĐTNN bán ròng 5,22 triệu đơn vị với giá trị 524,85 tỉ VNĐ, (tương đương 74% GTGD trái phiếu toàn thị trường).

**Phân tích kỹ thuật**



VN-Index giảm phiên thứ 20 liên tiếp đồng thời phá ngưỡng 400, chỉ còn 395,66 điểm, khối lượng giao dịch ở mức thấp. Kịch bản giảm sàn và không có lệnh mua của rất nhiều mã CP&CCQ tiếp tục diễn ra. Trên đồ thị, đường giá vẫn theo chiều đi xuống 1 cách ổn định, RSI đi sâu vào

vùng quá bán, trong khi MACD tiếp tục giảm, cách xa đường Zero hơn.

Mức kháng cự 400 đã bị phá vỡ và trong điều kiện thị trường hiện nay, khả năng VN-Index tiếp tục giảm trong những phiên tới là rất lớn.

**Chỉ số PSAR**

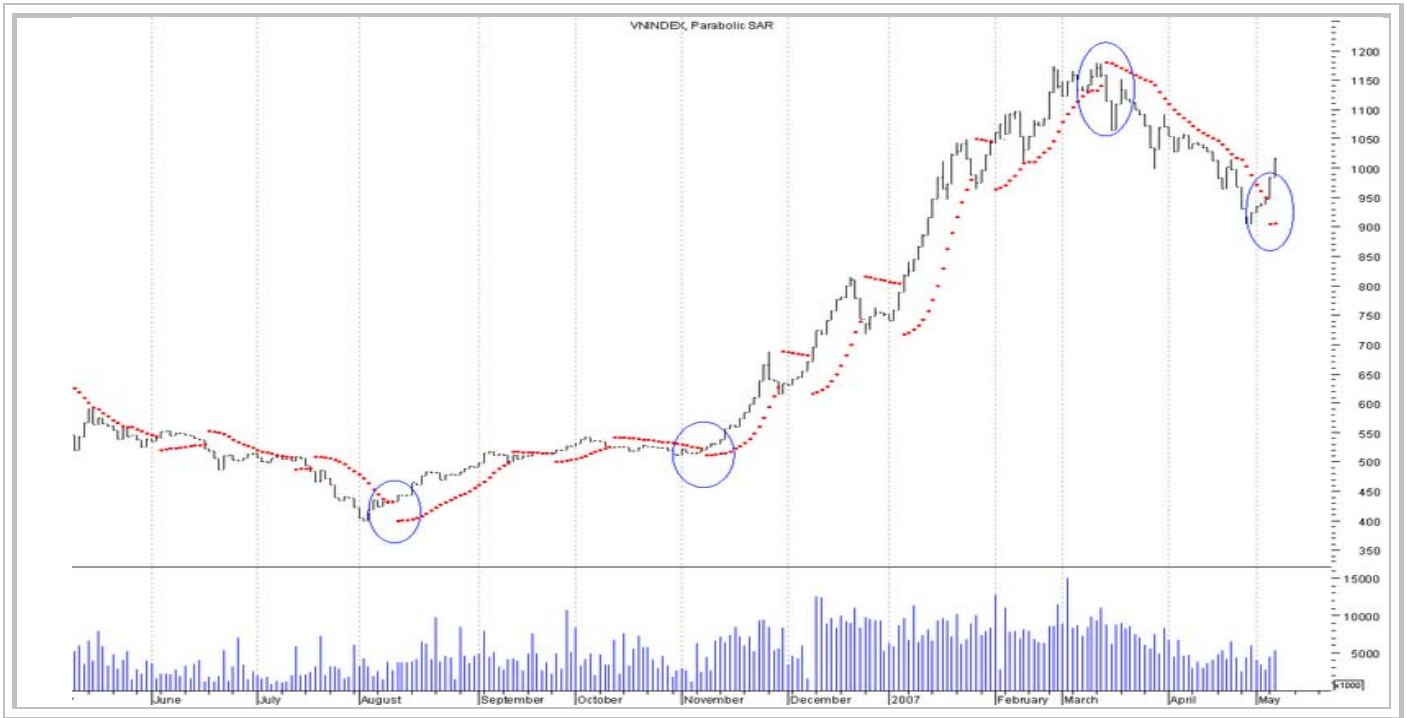
- Đây là chỉ báo rất tốt về xu hướng tiếp theo của thị trường, một câu châm ngôn của những nhà đầu tư nhiều kinh nghiệm là "Xu hướng là bạn của chúng ta". Welles Wilder cho đây là chỉ báo đảo chiều (reversal) đáng tin cậy về mặt thời gian/giá. Nó bao gồm một loạt các điểm gọi là các điểm Stop And Reverse (SAR). Nếu phá vỡ những mức bảo vệ này thì thị trường sẽ được coi là đảo chiều.
- Giống như giá bắt đầu 1 xu hướng thì những điểm SAR cũng bắt đầu chuyển động chậm vượt ra ngoài và hình thành 1 xu hướng đi lên.

**Công thức tính toán:**

**SAR tomorrow = SAR today + AF (EP trade - SAR today)**

trong đó: AF bắt đầu là 0.02 (giá trị mặc định) và sau khi tăng thêm 0.02 cho mỗi thanh giá và hướng tăng đột biến cho đến khi giá trị nó là 0.2.

- EP = điểm tăng giá quá xa. Mỗi khi giá tăng trong 1 xu hướng tăng giá nó sẽ thiết lập ghi nhớ các vị trí hiện hành. Ngược lại khi thị trường xuống giá thì nó sẽ ghi nhớ những điểm đặt đó.
- Đây là chỉ báo giúp cho nhà đầu tư hiểu rõ 1 xu hướng. Nó là 1 chỉ báo dễ sử dụng. Một điều hiển nhiên là đường giá luôn đi xuyên qua SAR trong mọi hướng. Nhà đầu tư nên dừng lại và suy ngẫm khi SAR bị xuyên qua.
- Dưới đây là ví dụ cụ thể, các vị trí được đánh dấu cho thấy đường giá (màu xám) đi xuyên qua các đường SAR (màu đỏ).



## **Thị trường OTC**

### **Nhận xét chung**

\* Ngày 4 – 6 – 2008 vẫn như thường lệ thị trường OTC ngày hôm nay vẫn trên đà giảm giá mạnh ở hầu hết các mã CK. Khối lượng giao dịch trung bình.

- Cổ phiếu Ngân hàng Quân Đội (MB). ngày hôm nay giá giao dịch đã giảm mạnh xuống còn 12.400/CP. Khối lượng giao dịch không nhiều.

- Cổ phiếu Ngân hàng Ngoại Quốc Doanh (VPB) khối lượng bán ra rất lớn với giá thấp còn 11.300/CP và khối lượng giao dịch cũng không nhiều.

- Cổ phiếu Ngân hàng An Bình (ABB) giá cũng giảm nhẹ xuống còn 9.100/CP.

- Cổ phiếu Ngân hàng Ngoại Thương Việt Nam (VCB) giá không đổi 30.500/CP, khối lượng giao dịch rất ít.

- Cổ phiếu Ngân Hàng Nhà Hà Nội (HBB) ngày hôm nay được khớp lệnh ở giá 12.200/CP, khối lượng giao dịch rất ít.

- Ngân hàng Xuất Nhập Khẩu (EIB) giá giao dịch giảm nhẹ 20.600/CP, khối lượng giao dịch thấp hơn so với ngày hôm qua.

\* Các cổ phiếu Ngân Hàng khác không có nhiều giao dịch và giá vẫn giảm mạnh :

- Ngân Hàng TMCP Kỹ Thương (TCB) giá ngày hôm nay giảm mạnh còn 23.500/CP; Ngân Hàng Quốc Tế (VIB) giá giao dịch là 13.200/CP. Ngân hàng SHB giá giảm mạnh còn 7.000/CP.

- Cổ phiếu Vận Tải Biển Việt Nam (Vosco) giá giảm mạnh, dư bán là 14.200/CP; Nosco có dư bán mức giá 17.500/CP.

- Cổ Phiếu Tài Chính Dầu Khí (PVFC) giảm mạnh xuống còn 14.000/CP.

- Cổ phiếu Vinaconex giá không biến đổi nhiều và có đà tăng nhẹ do lượng dư mua là khá lớn 15.300/CP

\* Các cổ phiếu còn lại không có nhiều giao dịch.

### **Định hướng**

Thị trường OTC ngày mai vẫn trên đà giảm mạnh và còn phụ thuộc rất nhiều vào thị trường Niêm Yết

*(Nguồn : ECC)*

**SỰ KIỆN - BÌNH LUẬN**

Nhóm thông tin	Tin tức – Sự kiện	Bình luận
<b>HOSE</b>	<b>LBM: Giải trình chênh lệch kết quả kinh doanh</b> Theo đó, doanh thu quý 1/2008 đạt 24.384.605.000 đồng. Lợi nhuận trước thuế đạt quý 1/2008 4.815.688.000 đồng	
	<b>LSS: Kết quả giao dịch cổ phiếu cổ đông nội bộ</b> Lê Trung Thành, em ruột ông Lê Văn Tam – Chủ tịch HĐQT, nắm giữ 1.101.550 cp (3,67%) trước khi giao dịch. Ông Thành chưa mua được CP vì chưa thu xếp được vấn đề tài chính. Thời gian giao dịch: từ 05/05/2008 đến ngày 30/05/2008	
	<b>SSC: Thay đổi Tổng giám đốc</b> Ông Hàng Phi Quang được bổ nhiệm chức vụ Tổng giám đốc Công ty thay thế cho Ông Ngô Văn Giáo	
	<b>ALP: Niêm yết bổ sung cổ phiếu</b> Theo đó, 8.999.995 CP được niêm yết với tổng giá trị là 89.999.950.000 đồng	
	<b>VFMVF4: Thông báo thay đổi giá trị tài sản ròng trong kỳ</b> Tính đến ngày 29/05/2008, giá trị tài sản ròng đầu kỳ đạt 749,083,874,061 đồng. Giá trị tài sản ròng cuối kỳ đạt 741,096,214,800 đồng. Giá trị tài sản ròng trên một chứng chỉ quỹ đạt 9,189 đồng (Tính trên 80.646.000 chứng chỉ quỹ)	
	<b>MHC: Thời gian và địa điểm tổ chức Đại hội cổ đông</b> Đại hội được tổ chức vào lúc 8 giờ thứ Sáu, ngày 20/06/2008 tại Tầng 03 tòa nhà Ocean Park số 01 Đào Duy Anh, Phường Phương Mai, Quận Đống Đa, Hà Nội.	
	<b>TTC: Thời gian và địa điểm tổ chức Đại hội cổ đông</b> Đại hội được tổ chức vào lúc 8 giờ 30 phút ngày 17/06/2008 tại Hội trường Công ty cổ phần Gạch men Thanh Thanh, Đường số 1, Khu công nghiệp Biên Hoà 1, Đồng Nai	
	<b>FPT: Kết quả giao dịch cổ phiếu của người có liên quan đến cổ đông nội bộ</b> Trương Ngọc Anh, con gái ông Trương Gia Bình – Chủ tịch HĐQT, TGD Công ty CP Phát triển Đầu tư Công nghệ FPT, nắm giữ 32.820 CP, đã mua 10.000 CP. Số lượng CP nắm giữ sau khi giao dịch: 42.820 CP. Thời gian giao dịch: kết thúc ngày 30/05/2008	
	<b>HBC: Ký biên bản ghi nhớ với CEC</b> Biên bản được ký về việc hợp tác để tìm kiếm các cơ hội cung cấp dịch vụ thiết kế và thi công xây dựng cho các dự án xây dựng cơ sở hạ tầng khu vực Tp.HCM và các tỉnh lân cận	
	<b>TAC: Nghị quyết Hội đồng Quản trị</b> Theo đó, bà Huỳnh Tuân Phương Mai bị miễn nhiệm chức vụ TGD điều hành kể từ ngày 02/05/2008.	
<b>HASTC</b>	<b>PVC: Nghị quyết ĐHCĐ thường niên năm 2008</b> Thông qua BCTC kiểm toán năm 2007 và kế hoạch thực hiện năm 2008, chủ trương tăng vốn điều lệ lên 200 tỷ đồng trong năm 2008, phương án chia cổ tức và trích lập các quỹ năm 2007, bầu bổ sung BKS, xây dựng điều lệ mẫu.	
	<b>SD5: Giao dịch cổ phiếu của cổ đông nội bộ</b>	

	<p>Lê Ngọc Minh, thành viên BKS, mua 5.300 CP với mục đích thay đổi tỷ lệ sở hữu. Thời gian thực hiện giao dịch: từ ngày 9/6/2008 đến 9/7/2008.</p>	
	<p><b>SIC: Ngày đăng ký cuối cùng trả cổ tức năm 2007</b>          Ngày đăng ký cuối cùng: 17/06/2008. Các giao dịch có thời hạn thanh toán T+3: 13/6/2008. Các giao dịch có thời hạn thanh toán T+2: 16/6/2008. Lý do và mục đích: trả cổ tức bằng tiền năm 2007. Tỷ lệ thực hiện: 6% (01 cổ phần được nhận 600 đồng). Thời gian thực hiện: 4/7/2008. TTLKCK tạm ngừng nhận lưu ký cổ phiếu SIC ngày 16/6, 17/6, 18/6/2008.</p>	
	<p><b>VC7: Kết quả giao dịch cổ phiếu của cổ đông nội bộ</b>          Ông Nguyễn Trọng Tấn Chủ tịch hội đồng quản trị - Giám đốc Công ty đã thực hiện mua: 10.000 CP. Thời gian thực hiện giao dịch: từ ngày 15/5/2008 đến ngày 30/5/2008.</p>	
<b>CƠ QUAN KHÁC</b>	<p><b>Quốc hội chấp nhận hạ chỉ tiêu tăng GDP năm nay</b>          Chiều 3/6, Quốc hội đã biểu quyết thông qua nghị quyết về một số vấn đề kinh tế – xã hội 2008 trong đó chấp nhận điều chỉnh chỉ tiêu tăng trưởng tổng sản phẩm trong nước (GDP) từ 8,5 – 9% xuống còn 7%. Cả Chính phủ và Quốc hội đều nhất trí không đưa ra một chỉ tiêu về lạm phát  <i>(Nguồn: vneconomy)</i></p>	
	<p><b>Yêu cầu đảm bảo vốn nhập khẩu xăng dầu</b>          NHNN đã có công văn yêu cầu các NHTM phải cân đối nguồn vốn để đảm bảo cung ứng đủ, kịp thời nhu cầu vốn và ngoại tệ cho các doanh nghiệp đầu mối nhập khẩu xăng, dầu. Đồng thời tiếp tục thực hiện việc cho vay và mở L/C đầy đủ, kịp thời, đặc biệt đối với các thỏa thuận hạn mức tín dụng và mở L/C mà các NHTM đã cam kết với các doanh nghiệp đầu mối nhập khẩu xăng, dầu năm 2008. Trong trường hợp có khó khăn, vướng mắc, các NHTM phải kịp thời báo cáo về NHNN để được xem xét kịp thời.  <i>(Nguồn: vneconomy)</i></p>	
	<p><b>Goldman Sachs: Ba lý do để tin vào kinh tế Việt Nam</b>          Trong báo cáo mang tên “Vietnam: Rising cyclical risks”, Goldman Sachs đã đưa ra 3 lý do để tin rằng một cuộc khủng hoảng cán cân thanh toán sẽ không xảy ra đối với Việt Nam như xảy ra đối với Thái Lan năm 2007. Đó là:          - Thứ nhất, các dòng vốn FDI, ODA, vốn đầu tư vào thị trường chứng khoán và kiều hối vẫn đang tiếp tục chảy vào Việt Nam, do đó, thâm hụt thương mại của Việt Nam có thể được bù đắp bằng những nguồn tiền này.          - Thứ hai, các khoản vay ngắn hạn nước ngoài của Việt Nam chỉ ở mức giới hạn (8,6%)          - Thứ ba, cho tới thời điểm này, nhu cầu USD gia tăng ở Việt Nam chủ yếu là do lĩnh vực xuất khẩu. Và sự gia tăng đó sẽ trở lại trạng thái bình thường khi chính sách tiền tệ thông qua tín dụng phát huy tác dụng  <i>(Nguồn: vneconomy)</i></p>	
<b>THÔNG TIN KINH TẾ THẾ GIỚI</b>	<p><b>Giá dầu</b>          Giá dầu thô thế giới đêm qua giảm mạnh, kết thúc phiên giao dịch tại Sở Giao dịch Hàng hóa New York (NYMEX), giá dầu thô ngọt nhẹ giao kỳ hạn tháng 7/2008 giảm 3,45 USD/thùng (2,7%), còn 124,31 USD/thùng, mức thấp nhất từ giữa tháng 5 trở lại đây. Giá dầu thô Brent tại thị trường London đóng cửa cũng giảm 3,44 USD/thùng (2,7%), còn 124,58 USD/thùng.</p>	<p><i>Theo công bố mới nhất của nền kinh tế Mỹ cho thấy nhu cầu tiêu thụ các sản phẩm xăng dầu tại nước này giảm 4,7% trong tuần vừa qua, và theo dự báo sẽ còn tiếp tục giảm trong thời gian tới do sự trì trệ của nền kinh tế nước này. Có lẽ đó là nguyên nhân khiến giá dầu giảm mạnh.</i></p>

<b>THỊ TRƯỜNG CHỨNG KHOÁN THẾ GIỚI</b>	<p><b>Giá vàng</b></p> <p>Chốt phiên giao dịch lúc rạng sáng nay tại thị trường New York, giá vàng giao ngay giảm 9 USD/oz (1,01%), còn 822,1 USD/oz. Giá vàng giao kỳ hạn tại thị trường này cũng giảm 11,5 USD/oz (1,3%), còn 885,5 USD/oz.</p>	<p><i>Sự sụt giảm mạnh của giá dầu và việc đồng USD phục hồi một cách bất ngờ là những nguyên nhân chủ yếu khiến giá vàng giảm sâu trong phiên này.</i></p>
	<p><b>Thị trường chứng khoán Mỹ</b></p> <p>Trong phiên giao dịch đêm qua, chứng khoán Mỹ lại có phiên giảm điểm. Cụ thể, chỉ số công nghiệp Dow Jones tiếp tục giảm 100,97 điểm, tương đương -0,81%, đóng cửa ở mức 12.402,85. Chỉ số Nasdaq phiên này giảm 11,05 điểm, tương ứng -0,44%, kết thúc ngày giao dịch ở mức 2.480,48. Chỉ số S&amp;P 500 giảm 8,02 điểm, tương đương -0,58%, đóng cửa ở mức 1.377,65.</p>	<p><i>Việc các hãng sản xuất ô tô lớn thông báo tình hình kinh doanh sụt giảm trong tháng vừa qua khiến cổ phiếu các hãng này giảm mạnh là nguyên nhân chính kéo các chỉ số chứng khoán Mỹ giảm điểm. Cụ thể: GM thông báo số xe bán trong tháng năm đạt 272.363 xe và doanh thu giảm 30,2% so với tháng trước, đặc biệt, doanh thu dòng xe tải giảm tới 39%. Trong khi đó, Ford bán được tổng số xe là 217.998 và doanh thu của hãng giảm 19,1% so với tháng trước, cao hơn 3% so với dự báo trước đó của giới phân tích.</i></p>
	<p><b>Thị trường chứng khoán Châu Âu</b></p> <p>Tính tới thời điểm 17h10 ngày 04 – 06 – 2008, thị trường chứng khoán Châu Âu bị phủ kín bởi màu đỏ (màu của sự giảm điểm). Cụ thể: chỉ số FTSE 100 của Anh giảm 94,8 điểm (1,56%), chỉ số CAC 40 của Pháp giảm 85,66 điểm (1,72%), chỉ số DAX của Pháp giảm 87,03 điểm (1,24%).</p>	<p><i>Theo đánh giá của giới phân tích, nguyên nhân chính khiến các chỉ số chứng khoán Châu Âu đồng loạt giảm điểm trong phiên này là sự đi tụt dốc của chứng khoán Mỹ trong phiên hôm qua. Tương tự như các tình hình kinh doanh sụt giảm của các hãng sản xuất ô tô của Mỹ, tình hình tương tự cũng đang xảy ra với các hãng sản xuất lớn ở Châu Âu.</i></p>
	<p><b>Thị trường chứng khoán Châu Á</b></p> <p>Tại thị trường Châu Á, tính tới thời điểm 17h20 ngày 04 – 06 – 2008 đa số các chỉ số giảm điểm trong khi một số chỉ số chính lại có phiên tăng điểm. Cụ thể: chỉ số NIKKEI 225 của Nhật tăng 226,4 điểm (1,59%), chỉ số KOSPI Hàn Quốc tăng 14,42 điểm (0,79%), trong khi chỉ số Shanghai Trung Quốc lại giảm 66,48 điểm (1,93%).</p>	<p><i>Chứng khoán Trung Quốc đã lùi bước trong phiên giao dịch hôm nay do sự sụt giảm giá cổ phiếu của các nhà sản xuất điện, các công ty lọc dầu. Những ngành được cho là chịu ảnh hưởng lớn nhất từ tình hình bất ổn chung trên thế giới hiện nay.</i></p>

## TÂM ĐIỂM

### “QUA RỜI” MỐC 400 ĐIỂM

Kết thúc phiên giao dịch hôm nay 04 – 06 – 2008 cả 2 chỉ số chứng khoán Việt Nam vẫn là những “khách hàng” trung thành của “chuyến tàu tốc hành” đang trong xu thế đi xuống. Cụ thể: Haste – Index giảm 2,11 điểm (1,82%) đứng ở mức 113,6 điểm, khối lượng và giá trị giao dịch vẫn ở mức thấp (849.610 CP về khối lượng, tương đương giá trị 20,02 tỷ đồng). Đặc biệt, trong phiên này chỉ số VN – index chính thức tuột mốc hỗ trợ 400 điểm, chỉ số này giảm 5,54 điểm (1,38%) đóng cửa ở mức 395,66 điểm. Khối lượng CP và CCQ khớp lệnh chỉ đạt 1,76 triệu đơn vị tương ứng hơn 60 tỷ đồng.

Việc VN – Index mất mốc 400 điểm trong phiên này đã được dự báo từ trước nên không có mấy nhà đầu tư bất

ngờ với diễn biến này. Có thể nói, ngưỡng hỗ trợ 400 điểm được nêu ra trong thời điểm này chỉ mang tính lý thuyết bởi thực tế cho thấy thị trường mất mốc 400 quá dễ dàng (không hề có một dấu hiệu nào cho thấy sự hỗ trợ tâm lý vào thời điểm này).

Câu hỏi đặt ra là: vậy đâu sẽ là đáy mới tiếp theo của VN – Index và khi nào chỉ số này về mức đáy đó? Theo đánh giá của phòng phân tích công ty chứng khoán EuroCapital, mức đáy mới sẽ là 300 điểm, và với tình hình thị trường sụt giảm đều đặn trung bình 6 điểm một phiên như hiện nay thì rất có thể sau chưa đầy 1 tháng nữa đáy 300 điểm sẽ được tạo lập, thậm chí cũng sẽ bị phá vỡ một cách dễ dàng như mốc 400 điểm ngày hôm nay.

## DỰ ĐOÁN PHIÊN GIAO DỊCH KẾ TIẾP

Những diễn biến trong phiên giao dịch hôm nay(4/6) vẫn không nằm ngoài suy nghĩ của nhiều NĐT sau một thời gian dài Vn-Index giảm điểm. Tình trạng bán tháo cổ phiếu vẫn tiếp tục diễn ra ngay đầu phiên giao dịch, lượng dư bán vẫn áp đảo, bảng điện tử hầu như trống trơn với lượng cầu ít ỏi và gần như 100% các mã CP giảm sàn. Ngưỡng hỗ trợ 400 điểm đã bị phá vỡ một cách dễ dàng ngay sau khi kết thúc đợt giao dịch khớp lệnh định kỳ mở cửa và đây là điều đã được dự báo trước trong bối cảnh thị trường giảm sâu và liên tục như hiện nay. Kết thúc phiên giao dịch Vn-Index tiếp tục đà đi xuống khi giảm tiếp 5,54

điểm(tương ứng 1,38%) về mức 395,66 điểm và tổng giá trị giao dịch CP& CCQ vẫn ở mức thấp khi chỉ đạt 62 tỷ đồng. Đây là đáy mới của Vn-Index ? là một câu hỏi chưa thể có lời giải đáp khi hầu hết các ngưỡng hỗ trợ trước đây đều bị phá vỡ một cách dễ dàng. Không hề nhận được một chính sách hỗ trợ nào từ phía cơ quan quản lý, niềm tin NĐT bị suy kiệt, tính thanh khoản của thị trường dường như bằng không sẽ khiến Vn-Index tiếp tục rơi sâu. Theo nhận định của chúng tôi, phiên giao dịch tiếp theo Vn-Index vẫn tiếp tục giảm điểm và giá trị giao dịch CP& CCQ vẫn sẽ ở mức thấp.

## KHUYẾN NGHỊ

Những biến động mạnh mẽ và đầy kịch tính của tỷ giá VND/USD kéo theo sự thay đổi giá vàng làm cho thị trường tiền tệ trở nên hết sức sôi động. Bên cạnh đó lãi suất ngân hàng liên tục tăng trưởng nóng càng thu hút những lượng tiền còn lại trong dân cư vào những kênh này. Những tác động ấy càng khiến cho nhiều NĐT quay lưng lại với TTCK, họ cố gắng bán ra nhằm gỡ gạc thua lỗ càng làm cho thị trường giảm sâu. Hiện nay các cơ quan

quản lý đều thấy khó khăn khi chưa thể có biện pháp nào khôi phục được niềm tin của nhà đầu tư trong lúc này. Bởi thị trường cần phải được điều hành bằng “hai bàn tay” chứ không chỉ trông vào những chính sách mang tính hỗ trợ tạm thời. Trong bối cảnh này, theo khuyến nghị của chúng tôi, NĐT tiếp tục đứng ngoài thị trường cho tới khi có những chính sách và biện pháp tích cực của cơ quan quản lý cũng như những tín hiệu khả quan hơn từ kinh tế vĩ mô.

## GÓC TRAO ĐỔI

### THUẬT NGỮ CHỨNG KHOÁN (Tiếp theo)

#### ***Bull trap và Beartrap là gì?***

Bulltrap hay “cái bẫy phục hồi” là một tín hiệu sai từ thị trường khi đang trên đà sụt giảm của chứng khoán hay chỉ số chứng khoán (Index) đó nhưng bất ngờ có dấu hiệu một phiên tăng hoặc một đợt tăng nhỏ khiến nhiều nhà đầu tư cho rằng tình thế đó sẽ đảo ngược và tăng trở lại. Trên thực tế đà sụt giảm của chứng khoán hay chỉ số chứng khoán đó vẫn sẽ tiếp tục.

Bull trap thường là nguyên nhân khiến nhiều nhà đầu tư lầm tưởng thị trường đã có dấu hiệu phục hồi và quyết định mua vào. Tuy nhiên chứng khoán hay chỉ số chứng khoán đó vẫn tiếp tục sụt giảm sau những tín hiệu sai lệch đó khiến họ bị mắc kẹt vào “cái bẫy phục hồi” đó.

Ngược lại, Bear trap là cái bẫy “giá xuống” khi chứng khoán hay chỉ số chứng khoán (Index) đang trên đà tăng nhưng bất ngờ có dấu hiệu một có một phiên giảm, hoặc một đợt giảm nhỏ. Dấu hiệu này thường xuất hiện khi thị trường con gấu đảo ngược, và dấu hiệu Beartrap khiến những NĐT bán không tin rằng thị trường sẽ quay lại đà sụt giảm. Tuy nhiên thị trường vẫn tiếp tục tăng khiến những nhà đầu tư đã bán không bị mắc bẫy và phải kết thúc lệnh bằng việc mua lại cổ phiếu với giá cao hơn.

(Lược dịch từ <http://www.investopedia.com/terms/b/bear...> ; <http://www.investopedia.com/terms/b/bull...> ...)

**PHỤ LỤC**

**THỐNG KÊ GIAO DỊCH TP. HCM**

	04/06/08	so với 03/06/08		so với TB 5 phiên trước	
		Giá trị	% +/-	Giá trị	% +/-
KLGD('000CK)	1.764	2.492	-29%	3.236	-45%
GTGD(Ti VNĐ)	62	67	-7%	146	-57%
NN Mua('000CK)	689	408	69%	1.015	-32%
NN Bán('000CK)	273	213	28%	480	-43%
GT NN Mua(Ti VNĐ)	29	12	148%	43	-33%
GT NN Bán(Ti VNĐ)	16	8	100%	23	-32%
KL Đặt Mua('000CK)	1.387	1.158	20%	3.316	-58%
KL Chào Bán('000CK)	32.838	33.344	-2%	32.268	2%
Dư Mua('000CK)	71	48	46%	146	-52%
Dư Bán('000CK)	11.488	10.871	6%	10.023	15%

**TOP TĂNG**

MCK	Giá	+/-	% +/-
<b>DMC</b>	104,0	2,0	2,0%
<b>SGH</b>	75,0	1,5	2,0%
<b>BT6</b>	38,7	0,7	1,8%
<b>SGT</b>	38,9	0,7	1,8%
<b>VIC</b>	70,0	1,0	1,4%

**TOP GIẢM**

MCK	Giá	+/-	% +/-
<b>UIC</b>	11,1	-1,7	-13,3%
<b>MAFPF1</b>	4,8	-0,1	-2,0%
<b>SAM</b>	24,5	-0,5	-2,0%
<b>TMC</b>	19,7	-0,4	-2,0%
<b>TCT</b>	74,0	-1,5	-2,0%
<b>ST8</b>	34,5	-0,7	-2,0%
<b>DCC</b>	14,8	-0,3	-2,0%
<b>BBC</b>	39,5	-0,8	-2,0%
<b>DXV</b>	9,9	-0,2	-2,0%
<b>VHG</b>	24,8	-0,5	-2,0%

**TOP KL NN MUA**

MCK	% +/-	KLMua	%KLGD
<b>GMD</b>	-1,9%	93.930	98,9%
<b>PPC</b>	-1,7%	83.660	99,1%
<b>SGT</b>	1,8%	41.470	30,6%
<b>VNM</b>	-1,9%	40.690	95,9%
<b>PVT</b>	-1,7%	40.260	99,8%
<b>ITA</b>	-1,4%	38.000	94,6%
<b>PVD</b>	-1,4%	29.420	100,0%
<b>VSH</b>	-1,9%	28.900	97,4%
<b>VIC</b>	1,4%	25.230	11,6%
<b>HTV</b>	-1,4%	16.500	96,8%

**TOP KL NN BÁN**

MCK	% +/-	KLBán	%KLGD
<b>GMD</b>	-1,9%	94.930	100,0%
<b>VNM</b>	-1,9%	37.600	88,6%
<b>SGT</b>	1,8%	37.080	27,4%
<b>ITA</b>	-1,4%	32.650	81,3%
<b>KDC</b>	-1,7%	7.010	67,3%
<b>DHA</b>	-1,6%	5.000	53,3%
<b>HPG</b>	-1,8%	3.450	22,1%
<b>VFMVF1</b>	-1,9%	3.100	24,1%
<b>VIC</b>	1,4%	2.750	1,3%
<b>FPT</b>	-1,7%	2.510	64,9%

**TOP KLGD NHIỀU NHẤT**

MCK	% +/-	KLGD	%KLGD
VIC	1,4%	217.760	12,3%
STB	-1,7%	204.800	11,6%
SGT	1,8%	135.530	7,7%
GMD	-1,9%	94.970	5,4%
PPC	-1,7%	84.420	4,8%
CII	1,3%	80.940	4,6%
VIP	-1,6%	68.900	3,9%
LSS	-2,0%	60.460	3,4%
TPC	-1,4%	54.300	3,1%
AGF	-1,8%	53.220	3,0%

**THỐNG KÊ GIAO DỊCH HÀ NỘI**

	04/06/08	So với 03/06/08		So với 5 phiên trước	
		Giá trị	% thay đổi	Giá trị	% thay đổi
KLGD(000CK)	798	1.139	-30%	2.116	-62%
GTGD(Ti VNĐ)	19	31	-40%	57	-67%
NN Mua(000CK)	53	23	130%	53	0%
NN Bán(000CK)	2,4	2,6	-8%	13,1	-82%
GT NN Mua(Ti VNĐ)	1,2	0,3	261%	1,3	-9%
GT NN Bán(Ti VNĐ)	0,0	0,0	-21%	0,2	-87%
KL Đặt Mua(000CK)	819	1.251	-34%	2.599	-68%
KL Chào Bán(000CK)	5.444	5.446	0%	5.837	-7%
Dư Mua(000CK)	215	1.018	-79%	2.943	-93%
Dư Bán(000CK)	54.949	46.994	17%	44.996	22%

**TOP TĂNG**

CK	Giá	Thay đổi	% Thay đổi
L62	35,9	0,9	2,6
NVC	30,6	0,5	1,7
VTL	19,9	0,3	1,5
XMC	15,5	0,1	0,7
KBC	174,8	0,1	0,1

**TOP GIẢM**

CK	Giá	Thay đổi	% Thay đổi
YBC	19,4	0,60	3,00
SCJ	35,8	1,10	2,98
VSP	39,2	1,20	2,97
SJC	16,4	0,50	2,96
SDT	19,7	0,60	2,96

**TOP KLGD**

CK	Giá	% Thay đổi	KL
ACB	44,6	2,8	140.500
HNM	12,6	2,3	58.100
CSG	9,8	0,0	56.500
PVI	21,3	2,7	51.200
VC2	27,4	1,1	48.200

**TOP GD của NĐTNN**

MCK	KL Mua	MCK	KL Bán	MCK	Chênh lệch Mua – Bán lớn nhất
PVI	18.140	VFR	2.300	PVI	18.140
SD6	10.000	PVC	100	SD6	10.000
BVS	9.770	ACB	-	BVS	9.770
PAN	3.500	BBS	-	PAN	3.500
NLC	3.000	BCC	-	NLC	3.000

**BẢNG GIÁ OTC**

Ngày	Tên công ty	Mã GD	Giá TC	Thay đổi	Ghi chú
04/06/08	NH Đại Á	<b>DAB</b>	12.1	0	<b>Khối các Ngân hàng TMCP</b>
04/06/08	NH An Bình	<b>ABB</b>	9.2	0	
04/06/08	NH Sài Gòn - HN	<b>SHB</b>	7.5	0	
04/06/08	NH Quân Đội	<b>MB</b>	12.6	-0.4	
04/06/08	NH Nhà Hà Nội	<b>HBB</b>	12.2	-0.1	
04/06/08	NH Xuất nhập khẩu	<b>EIB</b>	20.8	0	
04/06/08	NH Hàng hải	<b>MSB</b>	11	0	
04/06/08	NH Phương Nam	<b>PNB</b>	11.5	0	
04/06/08	NH Ngoài quốc doanh	<b>VPB</b>	11.5	-0.2	
04/06/08	NH Dầu khí toàn cầu	<b>GB</b>	9	0	
04/06/08	NH Ngoại Thương	<b>VCB</b>	30.4	0	
04/06/08	NH Quốc Tế	<b>VIB</b>	12.4	-1	
04/06/08	NH Kỹ Thương	<b>TCB</b>	23.5	0	
04/06/08	Tổng công ty Bảo Việt	<b>BAOVIET</b>	17.5	-1.5	<b>Tài chính, Bảo hiểm, Cty chứng khoán</b>
04/06/08	Tập đoàn tài chính DK	<b>PVFC</b>	15.5	-0.3	
04/06/08	Trái phiếu SSI	<b>TSSI</b>	117	0	
04/06/08	Chứng khoán Việt Nam	<b>VNS</b>	9	0	
04/06/08	Chứng khoán Đại Việt	<b>DVS</b>	7	0	
04/06/08	Tập đoàn Hoàng Anh GL	<b>HAGL</b>	94	0	<b>Ngành xây dựng, Bất động sản</b>
04/06/08	Quốc Cường Gia Lai	<b>QCGL</b>	29	0	
04/06/08	Tổng công ty xây dựng VN	<b>VINACONE</b>	15.6	0.1	
04/06/08	CTCP xi măng hà tiên 2	<b>XMHT2</b>	14	0	
04/06/08	Tổng công ty xây dựng Licogi16	<b>LICOGI16</b>	29	0	
04/06/08	Công ty Địa ốc Sài Gòn	<b>SACOMRE</b>	18.7	0	
04/06/08	Công ty xây dựng Sao Mai AG	<b>SMCC</b>	31	0	
04/06/08	Công ty Vận tải Biển 3	<b>VINASHIP</b>	48	0	<b>Ngành vận tải biển</b>
04/06/08	Vận tải biển Bắc	<b>NOSCO</b>	18.8	0	
04/06/08	Công ty Container Sài Gòn	<b>VICONSHI</b>	20	0	
04/06/08	Công ty Vận tải biển VN	<b>VOSCO</b>	14.8	0	
04/06/08	Công ty viễn thông tin học bưu điện	<b>CTIN</b>	105	0	<b>Các ngành khác</b>
04/06/08	Công ty CP XNK Hà Anh	<b>HAC</b>	210	0	

## **KHUYẾN CÁO**

Bản báo cáo này được thực hiện độc lập, khách quan bởi Công ty Cổ phần Chứng khoán Eurocapital dựa trên những nguồn thông tin tin cậy. Tuy nhiên, chúng tôi không đảm bảo rằng mọi thông tin và dữ liệu được sử dụng trong báo cáo này đã hoàn toàn đầy đủ và chính xác. Những ý kiến trong bản báo cáo nào chỉ mang tính tham khảo, chúng tôi không chịu bất kỳ một trách nhiệm nào đối với những kết quả từ việc sử dụng toàn bộ hoặc một phần nội dung của bản báo cáo để kinh doanh.

Bản báo cáo này được giữ bản quyền và là tài sản của Công ty Cổ phần Chứng khoán Eurocapital, không được dùng để bán. Xin vui lòng ghi rõ nguồn khi trích dẫn các thông tin trong bản báo cáo này.

### **Mọi thắc mắc và ý kiến đóng góp xin liên hệ:**

**Công ty Cổ phần Chứng khoán Eurocapital**

**Địa chỉ: Tầng 2, tòa nhà Thành Công, 25 Láng Hạ, Hà Nội**

**Điện thoại: +844.514.4444**

**Email: [contact@eurocapital.vn](mailto:contact@eurocapital.vn)**